


Procedimento para configuração de rede sem fio: Windows 10

Para conectar-se a rede sem fio no Windows 10 siga as orientações abaixo:

1. Habilite a placa de rede (adaptador) caso não esteja ativado.
 - a) **Clique com o botão direito no ícone da rede** localizado no canto inferior direito;

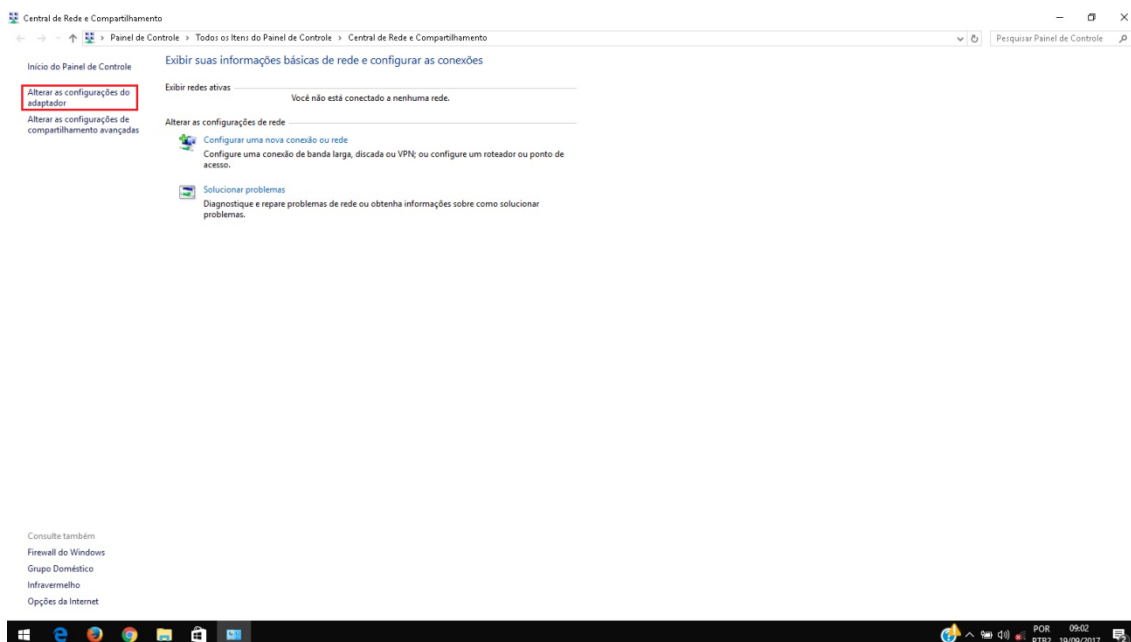




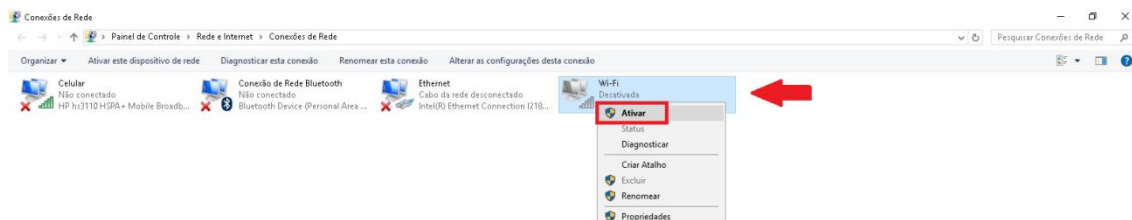
b) Clique na opção **Abrir a Central de Redes e Compartilhamento**;



c) Na central de Rede e Compartilhamento, clique na opção **Alterar as configurações do adaptador**;




- d) Em conexões de rede, **clique com o botão direito na conexão Wi-fi**, e clique na opção **Ativar**;




- e) O adaptador de rede está ativado, porém ainda não foram realizadas as configurações para conexão, as mesmas estão disponíveis a partir do passo 2;






2. Uma vez ativada a placa de rede, fechamos as janelas abertas e, de volta a área de trabalho, vamos conectar a uma rede;

a) **Clique no ícone da rede localizado no canto inferior direito** e selecione a rede na qual deseja conectar;






INSTITUTO FEDERAL DE
EDUCAÇÃO, CIÊNCIA E TECNOLOGIA
CATARINENSE
Campus Videira



b) Uma vez selecionada, **marque a opção Conectar automaticamente e clique no botão conectar;**




c) Digite o **seu usuário e senha para acesso** e clique no botão **OK**;



d) Após entrar com as suas informações de login, o sistema irá apresentar um texto perguntando se deseja continuar conectado. Clique em **Conectar** para acessar a rede sem fio;






e) Realizado o procedimento de login com sucesso, o sistema irá informar que está em estado **Conectado e seguro**, com isso o computador já pode navegar na internet;



Observações:

3. Para excluir uma rede já configurada pelos procedimentos expostos acima, siga os passos disponíveis no site <http://windows.microsoft.com/pt-BR/windows-8/manage-wireless-network-profile>. **Lembre-se que você terá que repetir o procedimento para conexão a rede sem fio (passo 2) exposto anteriormente para conectar-se a rede novamente.**



**INSTITUTO FEDERAL DE
EDUCAÇÃO, CIÊNCIA E TECNOLOGIA**
CATARINENSE
Campus Videira

