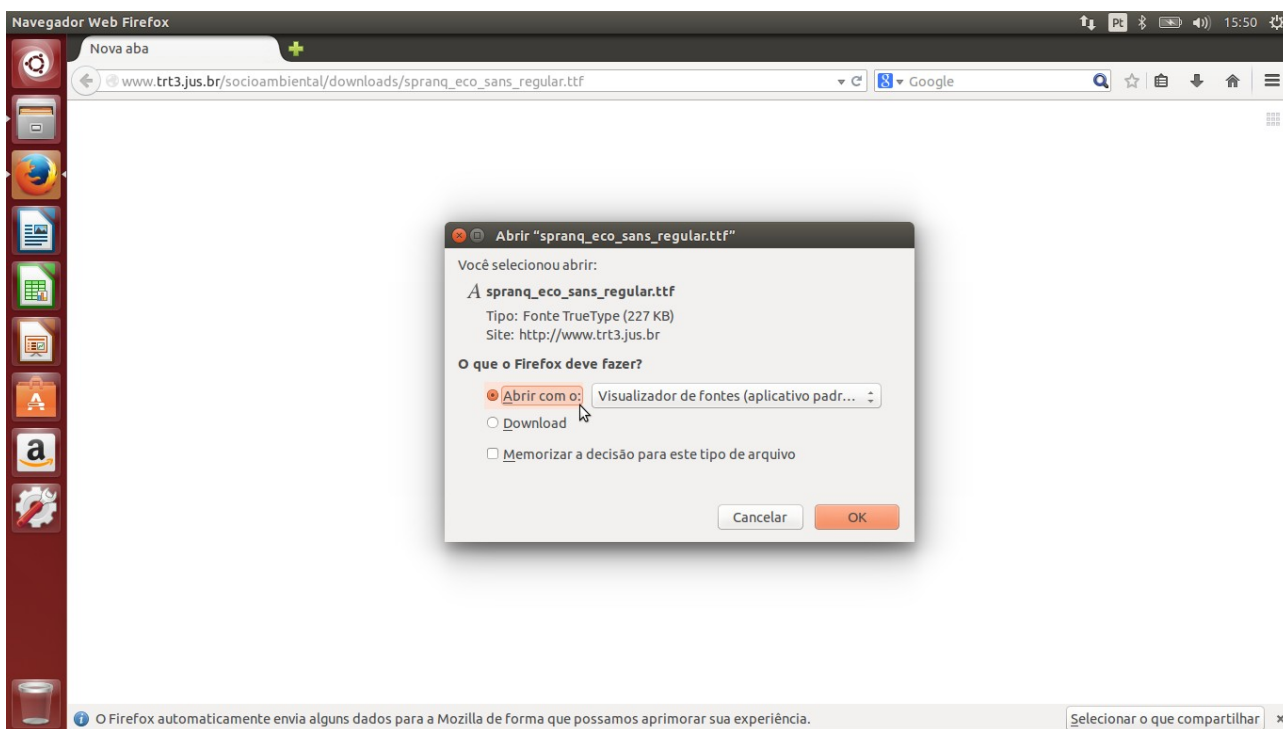



## Instalando a fonte ecológica Spranq-eco-Sans em seu computador com Linux

Para instalar a fonte, siga um dos procedimentos descritos abaixo:

1.a) Realize o download da fonte em algum site que disponibilize esta fonte para download. Caso não queira buscar a fonte em um site, basta seguir este [link](#).

1.b) Selecione a opção **Abrir com o:**. Esta opção abre o visualizador padrão para fontes do Ubuntu.





**INSTITUTO FEDERAL DE  
EDUCAÇÃO, CIÊNCIA E TECNOLOGIA**  
**CATARINENSE**  
Campus Videira



1.c) Ao abrir o visualizador, clique no botão **instalar**, localizado no canto superior direito.


Spranq eco sans  
Regular

Informação Instalar

# Spranq eco sans Regular

abcdefghijklmnopqrstuvwxyz  
ABCDEFGHIJKLMNOPQRSTUVWXYZ  
0123456789.,;(\*!?'')

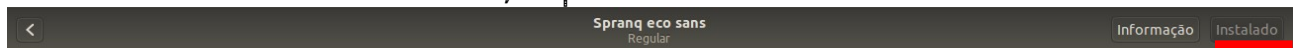
À noite, vovô Kowalsky vê o ímã cair no pé do pingüim queixoso e vovó põe açúcar no chá de tâmaras do jabuti feliz.  
À noite, vovô Kowalsky vê o ímã cair no pé do pingüim queixoso e vovó põe açúcar no chá de tâmaras do jabuti feliz.  
À noite, vovô Kowalsky vê o ímã cair no pé do pingüim queixoso e vovó põe açúcar no chá de tâmaras do jabuti feliz.  
À noite, vovô Kowalsky vê o ímã cair no pé do pingüim queixoso e vovó põe açúcar no chá de tâmaras do j  
À noite, vovô Kowalsky vê o ímã cair no pé do pingüim queixoso e vovó |  
À noite, vovô Kowalsky vê o ímã cair no pé do pingüim  
À noite, vovô Kowalsky vê o ímã cai  
À noite, vovô Kowalsky vê  
À noite vovô Kowalsk



INSTITUTO FEDERAL DE  
EDUCAÇÃO, CIÊNCIA E TECNOLOGIA  
CATARINENSE  
Campus Videira



1.d) Após clicar com o botão esquerdo do mouse no botão **Instalar**, o botão mudará de estado, e passará a mostrar instalado:



Spranq eco sans Regular

abcdefghijklmnopqrstuvwxyz

ABCDEFGHIJKLMNOPQRSTUVWXYZ

0123456789.,;(\*!?)

À noite, vovô Kowalsky vê o ímã cair no pé do pingüim queixoso e vovó põe açúcar no chá de tâmaras do jabuti feliz.

À noite, vovô Kowalsky vê o ímã cair no pé do pingüim queixoso e vovó põe açúcar no chá de tâmaras do jabuti feliz.

À noite, vovô Kowalsky vê o ímã cair no pé do pingüim queixoso e vovó põe açúcar no chá de tâmaras do jabuti feliz.

À noite, vovô Kowalsky vê o ímã cair no pé do pingüim queixoso e vovó põe açúcar no chá de tâmaras do jabuti feliz.

À noite, vovô Kowalsky vê o ímã cair no pé do pingüim queixoso e vovó põe açúcar no chá de tâmaras do j

À noite, vovô Kowalsky vê o ímã cair no pé do pingüim queixoso e vovó

À noite, vovô Kowalsky vê o ímã cair no pé do pingüim

À noite, vovô Kowalsky vê o ímã cai

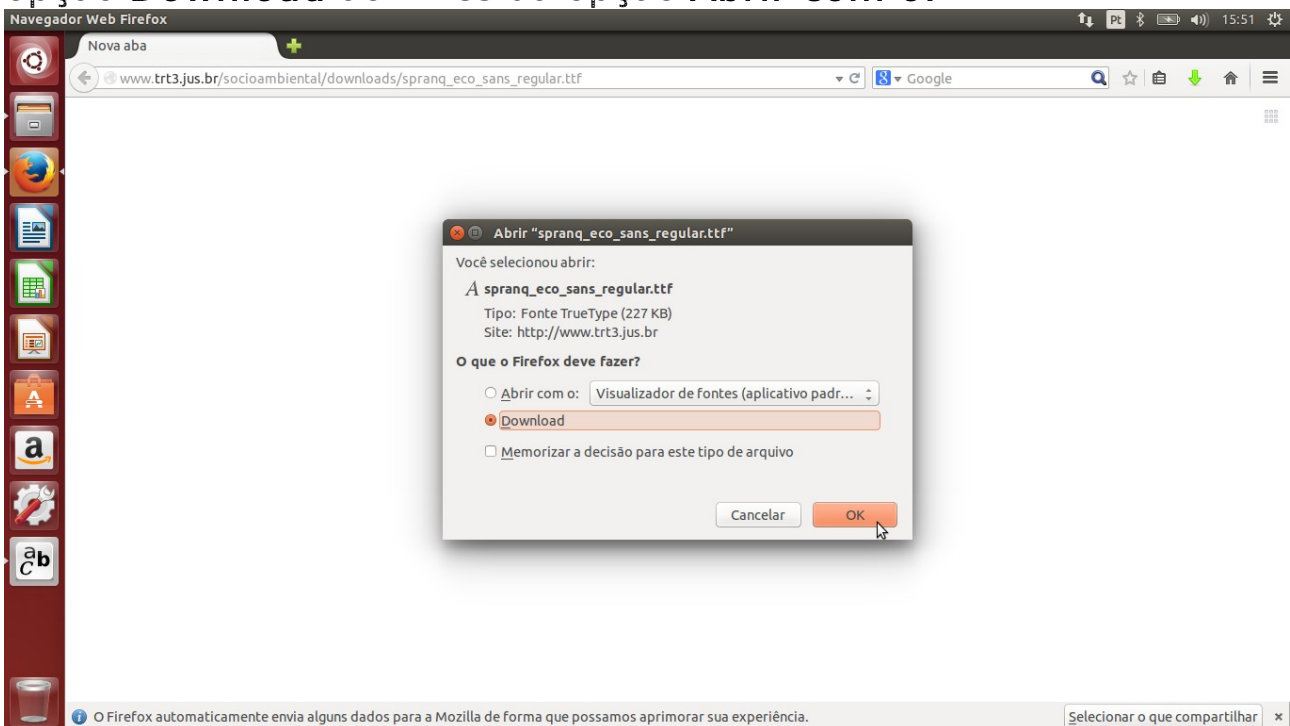
À noite, vovô Kowalsky vê

À noite vovô Kowalsk

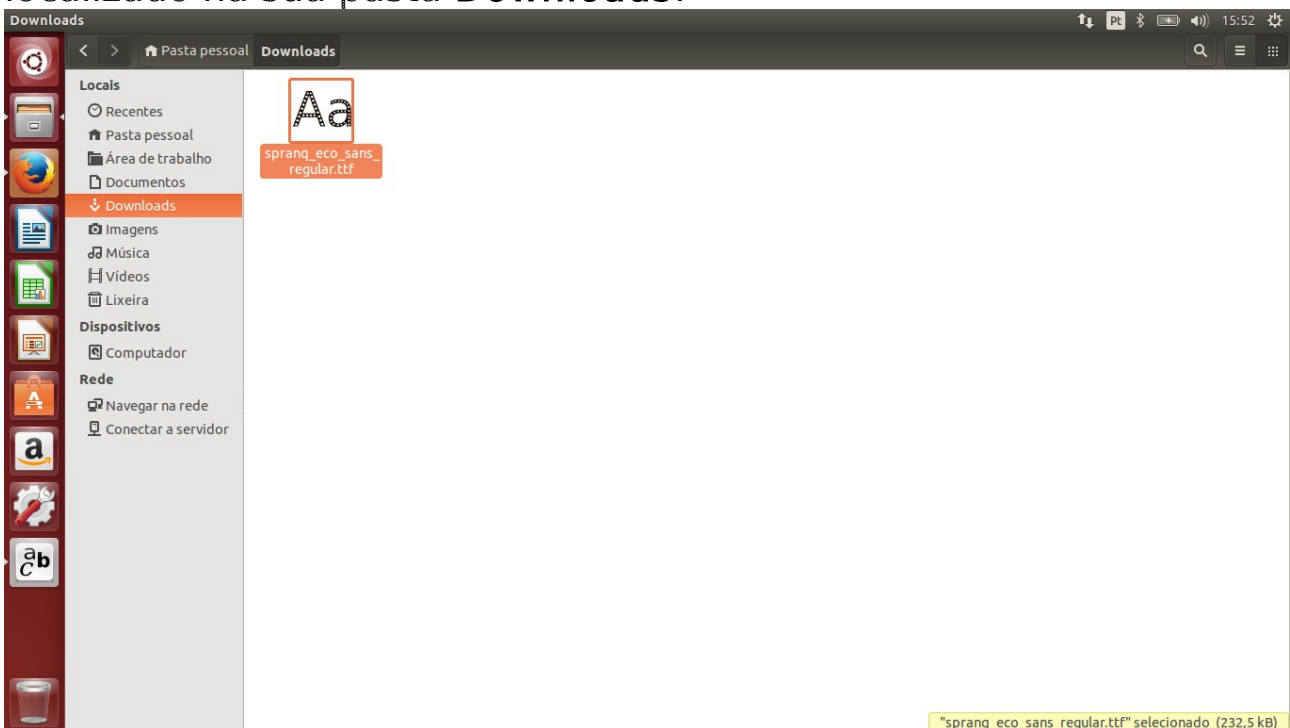
Após realizar este procedimento, a fonte está instalada, agora deve-se reiniciar os editores de texto e a nova fonte estará disponível para uso.

Você também pode realizar o **Download** do arquivo da fonte e mantê-lo em seu computador. Isto não é essencial para que a fonte funcione, é apenas um método alternativo para a instalação da fonte.

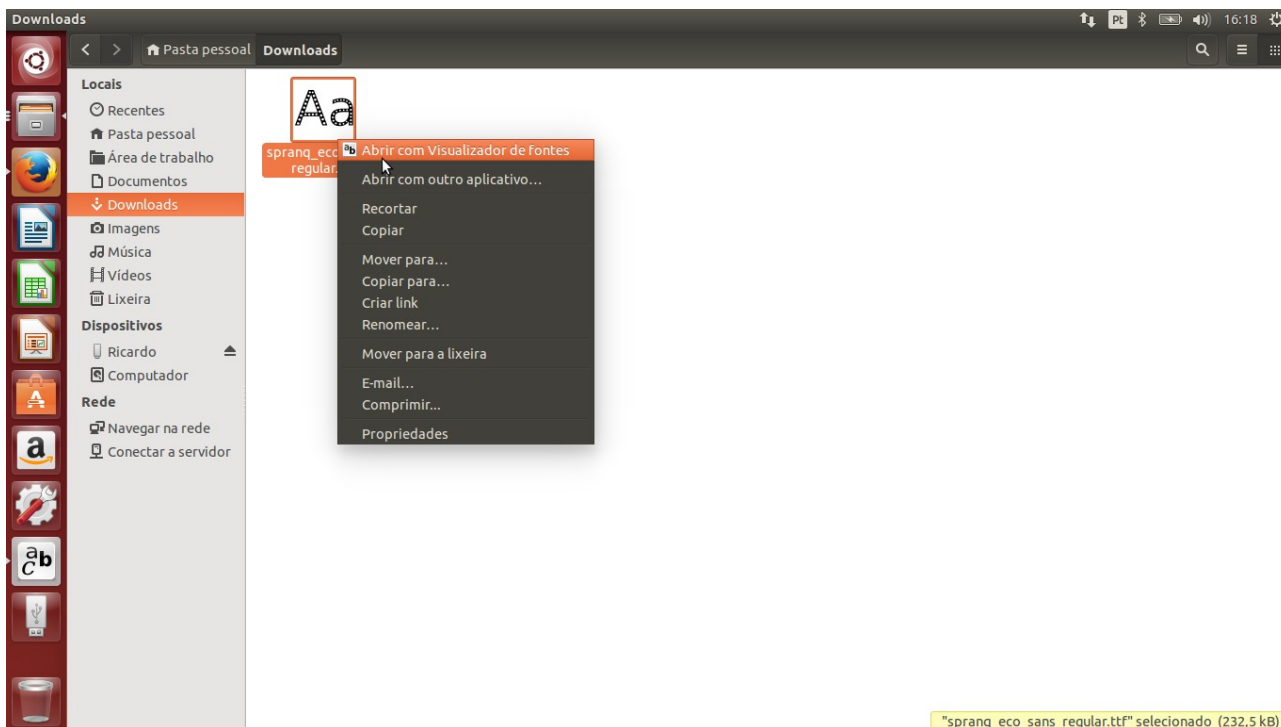
2.a) Você utiliza o mesmo link do procedimento anterior para o download da fonte, apenas tomando o cuidado para selecionar a opção **Download** ao invés da opção **Abrir com o**:



2.b) Tendo o arquivo em mãos após realizar o download, ele deve aparecer com o seguinte nome *spranq\_eco\_sans\_regular.ttf*, localizado na sua pasta **Downloads**:



2.c) Abra o arquivo da fonte, dando dois cliques com o botão esquerdo em cima do arquivo, ou utilizando o botão direito, abrir.



2.d) Abrindo o Visualizador de Fontes, basta seguir os passos 1.c) e 1.d) para concluir a instalação