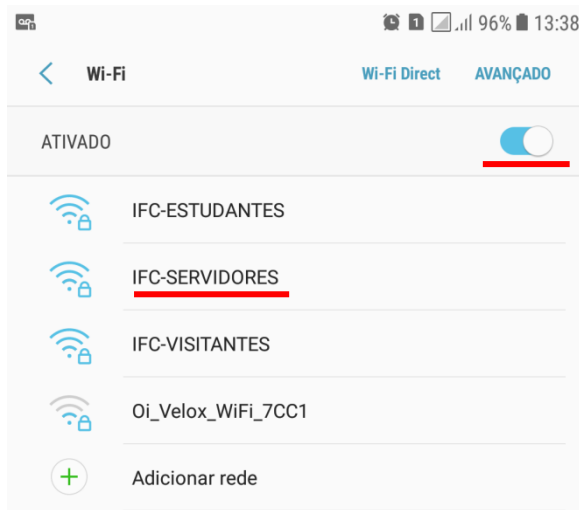



## Procedimento para configuração de rede sem fio: Android 7

Para configurar a rede sem fio no Android siga as orientações abaixo:

- 1) Siga os procedimentos a seguir para efetuar a conexão a rede sem fio:
  - a) **Clique** no ícone **Configurações**;
  - b) **Selecione** o menu **Wi-Fi**;
  - c) Caso não esteja ativada, **clique** no menu **Wi-fi** para ativar;
  - d) **Escolha uma rede** baseado no seu perfil (**IFC-ESTUDANTES**, **IFC-SERVIDORES** ou **IFC-VISITANTES**) clicando sobre ela;





- e) Na opção **Método EAP** selecione **PEAP**, na opção **Autenticação da Fase 2** deixo como **Nenhum**, na opção **Certificado CA** deixo como **(Não validar)**. *Caso exista a opção **Certificado do usuário** deixo como **(não especificado)**.* Informe seu **nome de usuário** no campo **Identidade** e sua **senha** no respectivo campo (ambos cadastrados na Central do Usuário – <https://ceu.videira.ifc.edu.br>) e clique em **Conectar**;

IFC-SERVIDORES

Método EAP  
**PEAP** ▼

Autenticação de fase de 2  
**Nenhum** ▼

Certificado de CA  
**Não validar** ▼


Identidade  
\_\_\_\_\_

Identidade anônima  
\_\_\_\_\_

Senha  
Insira a senha  
\_\_\_\_\_

Exibir senha

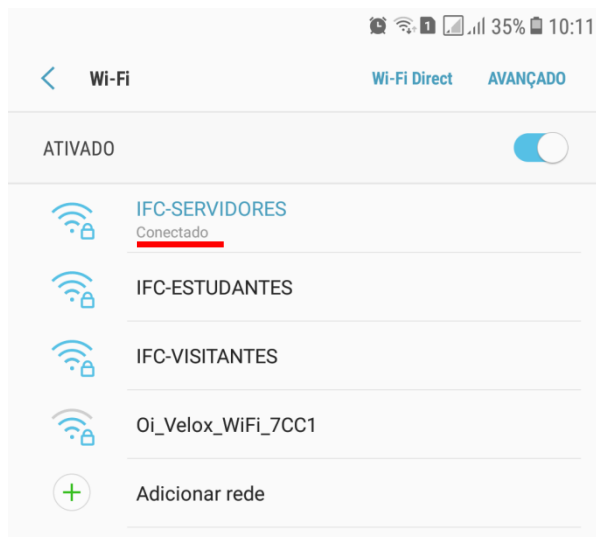
CANCELAR    CONECTAR




**INSTITUTO FEDERAL DE  
EDUCAÇÃO, CIÊNCIA E TECNOLOGIA**  
**CATARINENSE**  
Campus Videira



f) A conexão foi realizada, você está pronto para navegar;





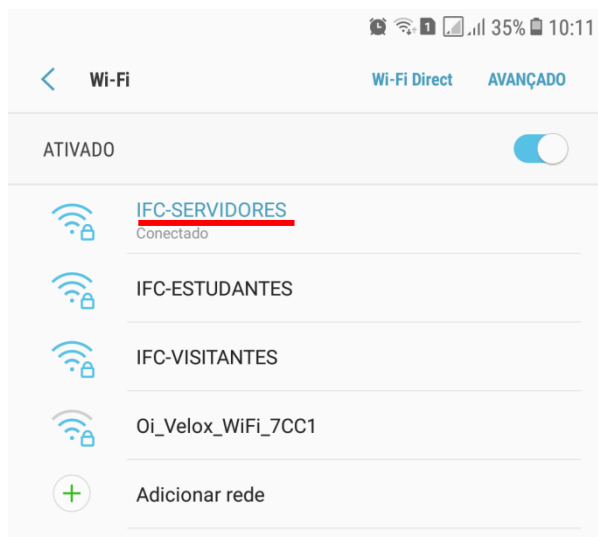
INSTITUTO FEDERAL DE  
EDUCAÇÃO, CIÊNCIA E TECNOLOGIA  
CATARINENSE  
Campus Videira




## Observações:

2) Deseja esquecer a rede? Se a resposta for **SIM**, siga os passos abaixo:

- a) **Clique** no ícone **Configurações**;
- b) **Selecione** o menu **Wi-Fi**;
- c) **Clique** na rede que deseja esquecer;





d) Clique em **Esquecer Rede**.

**Lembre-se que você terá que repetir o procedimento para conexão a rede sem fio (passo 1) exposto anteriormente para conectar-se a rede novamente.**

